gatoperro

냥변기 사용자메뉴얼

가또페로 냥변기를 구입해 주셔서 감사 합니다. 제품을 안전하게 사용하기 위해 아래 사항을 반드시 읽어 보시기 바랍니다.

사용시 주의사항

◆ 화장실 세척시 표백제나 알코올, 신나, 벤젠을 사용하시면 제품의 변형이나 변색에 위험이 있으니 사용하지 마십시오.
◆ 제품에 올라서거나 기대는등 체중을 얹는 행위를 하지 마십시오
◆ 철삽 사용시 화장실에 스크래치가 발생 할 수 있습니다. 가급적 모래삽은 플라스틱 제품을 이용해 주십시오.

청소방법

◆ 고양이 배변, 배뇨를 모래삽을 사용하여 치워 주십시오.
◆ 모래 전체갈이시 화장실 청소를 해 주십시오.
◆ 기존에 사용하던 모래를 종이컵 1컵 정도 남겨 두었다가 새 모래를 깔 때 다시 덮어 주십시오.
◆ 향이 강한 세제는 사용하지 마시고 뜨거운 물로 행궈주십시오.
◆ 물기를 제거하고 햇볕에 잘 말린 후 사용 하십시오.
◆ 모래의 level line이 (3,5,7cm)이 냥변기 내부에 표시되어 있습니다.
고객님의 편의에 따라 모래를 채워 사용하시면 됩니다.

사용방법

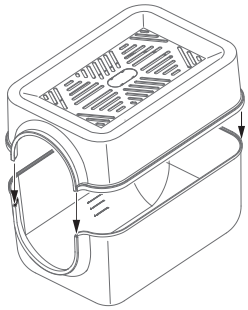

1. 화장실 뚜껑을 들어 하판 양옆 홈에 맞춘다

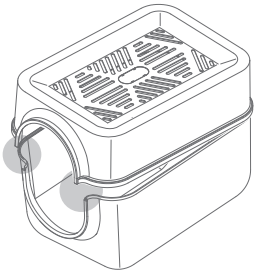

2. 맞추어진 뚜껑과 하판 양옆 외에도 모서리도 잘 맞았는지 확인

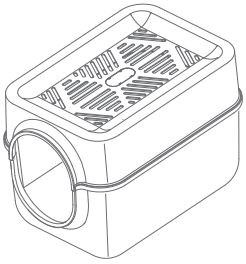

3. 뚜껑과 하판 결합 완료

색　　상	밀크화이트
전체 사이즈	460mm x 710mm x 510mm(높이)
재　　질	PP(폴리프로필렌 향균수지)
제조,판매	(주) 티에스자바, (주) 자바라이프

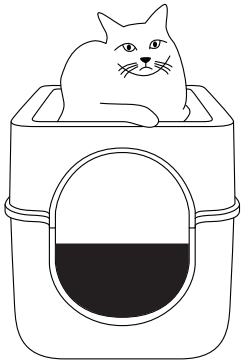

주식회사 자바라이프

본　　사: 서울특별시 성북구 안암로5길 40 자바빌딩
제1공장: 경기도 김포시 양촌읍 황금3로 27
제품문의: 02-921-1313

소비자상담실: 카카오톡 채널 '가또페로'에서 문의
홈페이지 http://www.gatoperro.co.kr

made in Korea